

Підприємство **ДП "Буське лісове господарство"**  
 Територія **Україна**  
 Організаційно-правова форма **Державне підприємство**  
 Орган державного управління **Державне агентство лісових ресурсів України**  
 Вид економічної діяльності **"Лісівництво та інша діяльність у лісовому господарстві"**  
 Середня кількість **172**  
 Адреса, телефон **80500 Буський р-н м.Буськ вул. Січ. Стрільців 39**  
 Одиниця виміру: тис. грн. без десятикового знака  
 Складено (зробити позначку "X" у відповідній клітинці)  
 за положеннями (стандартами) бухгалтерського обліку  
 за міжнародними стандартами фінансової звітності

Дата (рік, місяць,  
за ЄДРПОУ  
за КОАТУУ  
за КОПФГ  
за СПОДУ  
за КВЕД  
Контрольна сума

КОДИ		
2019	01	01
00992504		
0		
0		
0		
0		

X
---

**Баланс (Звіт про фінансовий стан)  
на 01 січня 2019 року**

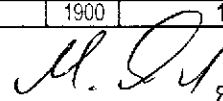
Форма N 1 Код за ДКУД **1801001**

Актив	Код рядка	На початок звітного періоду	На кінець звітного періоду
1	2	3	4
<b>I. Необоротні активи</b>			
Нематеріальні активи	1000	15	—
первісна вартість	1001	64	64
накопичена амортизація	1002	49	64
Незавершені капітальні інвестиції	1005	518	346
Основні засоби	1010	11 532	12 179
первісна вартість	1011	17 804	20 339
знос	1012	6 272	8 160
Інвестиційна нерухомість	1015	—	—
первісна вартість інвестиційної нерухомості	1016	—	—
знос інвестиційної нерухомості	1017	—	—
Довгострокові біологічні активи	1020	—	—
первісна вартість довгострокових біологічних активів	1021	—	—
накопичена амортизація довгострокових біологічних активів	1022	—	—
Довгострокові фінансові інвестиції, які обліковуються за методом участі в капіталі інших підприємств	1030	—	—
інші фінансові інвестиції	1035	—	—
Довгострокова дебіторська заборгованість	1040	—	—
Відстрочені податкові активи	1045	—	—
Інші необоротні активи	1090	—	—
<b>Усього за розділом I</b>	<b>1095</b>	<b>12 065</b>	<b>12 525</b>
<b>II. Оборотні активи</b>			
Запаси	1100	2 169	4 373
виробничі запаси	1101	1 826	3 980
незавершене виробництво	1102	—	—
готова продукція	1103	343	393
товари	1104	—	—
Поточні біологічні активи	1110	2	2
Дебіторська заборгованість за продукцією, товари, роботи, послуги	1125	2 196	1 969
Дебіторська заборгованість за розрахунками:			
за виданими авансами	1130	—	—
з бюджетом	1135	—	—
у тому числі з податку на прибуток	1136	—	—
Дебіторська заборгованість за розрахунками із внутрішніх розрахунків	1145	—	—
Інша поточна дебіторська заборгованість	1155	50	108
Поточні фінансові інвестиції	1160	—	—
Гроші та їх еквіваленти	1165	808	380
в т.ч. готівка	1166	—	4
рахунки в банках	1167	808	376
Витрати майбутніх періодів	1170	—	—
Інші оборотні активи	1190	278	211
<b>Усього за розділом II</b>	<b>1195</b>	<b>5 503</b>	<b>7 043</b>
<b>III. Необоротні активи, утримувані для продажу, та групи вибуття</b>			
Баланс	1300	17 568	19 568

Пасив	Код рядка	На початок звітного періоду	На кінець звітного періоду
I	2	3	4
<b>I. Власний капітал</b>			
Зареєстрований капітал	1400	2 290	2 290
Капітал у дооцінках	1405	—	—
Додатковий капітал	1410	1 851	854
Резервний капітал	1415	—	—
Нерозподілений прибуток (непокритий збиток)	1420	—	—
Неоплачений капітал	1425	—	—
Вилучений капітал	1430	—	—
<b>Усього за розділом I</b>	<b>1495</b>	<b>4 141</b>	<b>3 144</b>
<b>II. Довгострокові зобов'язання і забезпечення</b>			
Відстрочені податкові зобов'язання	1500	—	—
Довгострокові кредити банків	1510	—	—
Інші довгострокові зобов'язання	1515	—	—
Довгострокові забезпечення	1520	5 922	6 031
Цільове фінансування	1525	—	—
<b>Усього за розділом II</b>	<b>1595</b>	<b>5 922</b>	<b>6 031</b>
<b>III. Поточні зобов'язання і забезпечення</b>			
Короткострокові кредити банків	1600	—	—
Поточна кредиторська заборгованість за:			
довгостроковими зобов'язаннями	1610	—	—
товари, роботи, послуги	1615	5 286	7 098
розрахунками з бюджетом	1620	925	1 764
у тому числі з податку на прибуток	1621	1	260
розрахунками зі страхування	1625	267	240
розрахунками з оплати праці	1630	986	1 167
з одержаних авансів	1635	—	—
Поточна кредиторська заборгованість із внутрішніх розрахунків	1645	—	—
Поточні забезпечення	1660	—	—
Доходи майбутніх періодів	1665	—	—
Інші поточні зобов'язання	1690	41	124
<b>Усього за розділом III</b>	<b>1695</b>	<b>7 505</b>	<b>10 393</b>
<b>IV. Зобов'язання, пов'язані з необоротними активами, утримуваними для продажу, та групами вибуття</b>	<b>1700</b>	<b>—</b>	<b>—</b>
<b>Баланс</b>	<b>1900</b>	<b>17 568</b>	<b>19 568</b>

Керівник


Головний бухгалтер



(підпис)

Яворський М.В.

(прізвище, ініціали)



(підпис)

Гогоша О. І.

(прізвище, ініціали)

Підприємство

ДП "Бузьке лісове господарство"

(найменування)

Дата (рік, місяць, число)

КОДИ		
2019	07	01
00992504		

за СДРПОУ

### Звіт про фінансові результати (Звіт про сукупний дохід) за 2018 рік

Форма № 2

Код за ДКУД

1801003

#### I. ФІНАНСОВІ РЕЗУЛЬТАТИ

Стаття	Код рядка	За звітний період	За аналогічний період попереднього року
1	2	3	4
Чистий дохід від реалізації продукції (товарів, робіт, послуг)	2000	78 802	48 928
Собівартість реалізованої продукції (товарів, робіт, послуг)	2050	( 59 735 )	( 35 224 )
<b>Валовий:</b>			
прибуток	2090	19 067	13 704
збиток	2095	—	—
Інші операційні доходи	2120	801	413
Доход від первісного визнання біологічних активів та сільськогосподарської продукції	2122	—	—
Адміністративні витрати	2130	( 7 740 )	( 5 574 )
Витрати на збут	2150	( 8 574 )	( 7 025 )
Інші операційні витрати	2180	( 1 895 )	( 516 )
Витрати від первісного визнання біологічних активів і сільськогосподарської продукції	2182	—	—
<b>Фінансовий результат від операційної діяльності:</b>			
прибуток	2190	1 659	1 002
збиток	2195	—	—
Дохід від участі в капіталі	2200	—	—
Інші фінансові доходи	2220	18	—
Інші доходи	2240	—	38
Фінансові витрати	2250	—	—
Втрати від участі в капіталі	2255	—	—
Інші витрати	2270	—	( 38 )
<b>Фінансовий результат до оподаткування:</b>			
прибуток	2290	1 677	1 002
збиток	2295	—	—
Витрати (дохід) з податку на прибуток	2300	698	180
Прибуток (збиток) від припиненої діяльності після оподаткування	2305	—	—
<b>Чистий фінансовий результат:</b>			
прибуток	2350	981	822
збиток	2355	—	—

#### II. СУКУПНИЙ ДОХІД

Стаття	Код рядка	За звітний період	За аналогічний період попереднього року
1	2	3	4
Дооцінка (уцінка) необоротних активів	2400	—	—
Дооцінка (уцінка) фінансових інструментів	2405	—	—
Накопичені курсові різниці	2410	—	—
Частка іншого сукупного доходу асоційованих та спільних підприємств	2415	—	—
Інший сукупний дохід	2445	—	—
<b>Інший сукупний дохід до оподаткування</b>	2450	—	—
Податок на прибуток, пов'язаний з іншим сукупним доходом	2455	—	—
<b>Інший сукупний дохід після оподаткування</b>	2460	—	—
<b>Сукупний дохід (сума рядків 2350, 2355 та 2460)</b>	2465	981	822


## III. ЕЛЕМЕНТИ ОПЕРАЦІЙНИХ ВИТРАТ

Назва статті	Код рядка	За звітний період	За аналогічний період попереднього року
1	2	0	4
Матеріальні затрати	2500	18 978	11 901
Витрати на оплату праці	2505	21 133	15 434
Відрахування на соціальні заходи	2510	4 067	2 913
Амортизація	2515	1 988	1 425
Інші операційні витрати	2520	31 828	16 877
<b>Разом</b>	<b>2550</b>	<b>77 994</b>	<b>48 550</b>

## IV. РОЗРАХУНОК ПОКАЗНИКІВ ПРИБУТКОВОСТІ АКЦІЙ

Назва статті	Код рядка	За звітний період	За аналогічний період попереднього року
1	2	3	4
Середньорічна кількість простих акцій	2600	—	—
Скоригована середньорічна кількість простих акцій	2605	—	—
Чистий прибуток (збиток) на одну просту акцію	2610	—	—
Скоригований чистий прибуток (збиток) на одну просту акцію	2615	—	—
Дивіденди на одну просту акцію	2650	—	—

Керівник

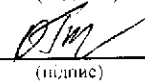


Яворський М.В.

(підпис)

(прізвище, ініціали)

Головний бухгалтер



Гогоша О. І.

(підпис)

(прізвище, ініціали)

Підприємство **ДП "Буське лісове господарство"**  
(найменування)

Дата (рік, місяць, число)  
за ЄДРПОУ

КОДИ		
2019	01	01
00992504		

**Звіт про рух грошових коштів (за прямим методом)**


за 2018 рік

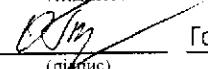
Форма № 3 Код за ДКУД **1801004**

Стаття	Код рядка	За звітний період	За аналогічний період попереднього року
1	2	3	4
<b>I. Рух коштів у результаті операційної діяльності</b>			
Надходження від:			
Реалізації продукції (товарів, робіт, послуг)	3000	91 604	56 687
Повернення податків і зборів	3005	—	—
у тому числі податку на додану вартість	3006	—	—
Цільового фінансування	3010	100	—
Інші надходження	3095	534	288
Витрачання на оплату:			
Товарів (робіт, послуг)	3100	(50 589)	(24 251)
Праці	3105	(17 012)	(11 567)
Відрахувань на соціальні заходи	3110	(4 643)	(3 076)
Зобов'язань з податків і зборів	3115	(15 097)	(9 779)
Витрачання на оплату зобов'язань з податку на прибуток	3116	(437)	(202)
Витрачання на оплату зобов'язань з ПДВ	3117	(7 290)	(3 815)
Витрачання на оплату зобов'язань з інших податків і зборів	3118	(7 370)	(5 762)
Витрачання на оплату авансів	3135	—	—
Витрачання на оплату повернення авансів	3140	—	—
Витрачання на оплату цільових внесків	3145	—	—
Витрачання на оплату зобов'язань за страховими контрактами	3150	—	—
Інші витрачання	3190	(597)	(426)
<b>Чистий рух коштів від операційної діяльності</b>	<b>3195</b>	<b>4 300</b>	<b>7 856</b>
<b>II. Рух коштів у результаті інвестиційної діяльності</b>			
Надходження від реалізації:			
фінансових інвестицій	3200	—	—
необоротних активів	3205	—	—
Надходження від отриманих:			
відсотків	3215	—	—
дивідендів	3220	—	—
Надходження від деривативів	3225	—	—
Інші надходження	3250	—	—
Витрачання на придбання:			
фінансових інвестицій	3255	—	—
необоротних активів	3260	(4 185)	(6 645)
Виплати за деривативами	3270	—	—
Інші платежі	3290	—	—
<b>Чистий рух коштів від інвестиційної діяльності</b>	<b>3295</b>	<b>(4 185)</b>	<b>(6 645)</b>
<b>III. Рух коштів у результаті фінансової діяльності</b>			
Надходження від:			
Власного капіталу	3300	—	—
Отримання позик	3305	—	—
Інші надходження	3340	18	—
Витрачання на:			
Викуп власних акцій	3345	—	—
Погашення позик	3350	—	—
Сплату дивідендів	3355	—	—
Інші платежі	3390	(561)	(729)
<b>Чистий рух коштів від фінансової діяльності</b>	<b>3395</b>	<b>(543)</b>	<b>(729)</b>
<b>Чистий рух грошових коштів за звітний період</b>	<b>3400</b>	<b>(428)</b>	<b>482</b>
Залишок коштів на початок року	3405	808	326
Вплив зміни валютних курсів на залишок коштів	3410	—	—
Залишок коштів на кінець року	3415	380	808

Керівник

Головний бухгалтер

  
(підпис) Яворський М.В.  
(прізвище, ініціали)

  
(підпис) Гогоша О. І.  
(прізвище, ініціали)



Підприємство **ДП "Бузьке лісове господарство"**  
(найменування)

Дата (рік, місяць, число) **2019 01 01**  
за СДРПОУ **00992504**

КОДИ

**Звіт про власний капітал**  
**за 2018 рік**

Форма № 4

Код за ДКУД

**1801005**

Стаття	Код рядка	Зареєстрований капітал	Капітал у дооцінках	Додатковий капітал	Резервний капітал	Нерозподілений прибуток (непокритий збиток)	Неоплачений капітал	Вилучений капітал	Всього
1	2	3	4	5	6	7	8	9	10
Залишок на початок року	4000	2 290	—	1 851	—	—	—	—	4 141
<b>Коригування:</b>									
Зміна облікової політики	4005	—	—	—	—	—	—	—	—
Виправлення помилок	4010	—	—	—	—	—	—	—	—
Інші зміни	4090	—	—	—	—	—	—	—	—
<b>Скоригований залишок на початок року</b>	<b>4095</b>	<b>2 290</b>	<b>—</b>	<b>1 851</b>	<b>—</b>	<b>—</b>	<b>—</b>	<b>—</b>	<b>4 141</b>
<b>Чистий прибуток (збиток) за звітний період</b>	<b>4100</b>	<b>—</b>	<b>—</b>	<b>—</b>	<b>—</b>	<b>981</b>	<b>—</b>	<b>—</b>	<b>981</b>
Інший сукупний дохід за звітний період	4110	—	—	—	—	—	—	—	—
Дооцінка (уцінка) необоротних активів	4111	—	—	—	—	—	—	—	—
Дооцінка (уцінка) фінансових інструментів	4112	—	—	—	—	—	—	—	—
Накопичені курсові різниці	4113	—	—	—	—	—	—	—	—
Інший сукупний дохід	4116	—	—	—	—	—	—	—	—
<b>Розподіл прибутку:</b>									
Виплати власникам (дивіденди)	4200	—	—	—	—	—	—	—	—
Спрямування прибутку до зареєстрованого капіталу	4205	—	—	—	—	—	—	—	—
Відрахування до резервного капіталу	4210	—	—	—	—	—	—	—	—
Сума чистого прибутку належна до бюджету, згідно чинного законодавства	4215	—	—	—	—	( 736 )	—	—	( 736 )
Сума чистого прибутку на створення спеціальних (цільових) фондів	4220	—	—	245	—	( 245 )	—	—	—



Сума чистого прибутку на матеріальне заохочення	4225	—	—	—	—	—	—	—	—
---	------	---	---	---	---	---	---	---	---



1	2	3	4	5	6	7	8	9	10
<b>Внески учасників:</b>									
Внески до капіталу	4240	—	—	—	—	—	—	—	—
Погашення заборгованості з капіталу	4245	—	—	—	—	—	—	—	—
<b>Вилучення капіталу:</b>									
Викуп акцій (часток)	4260	—	—	—	—	—	—	—	—
Перепродаж викуплених акцій (часток)	4265	—	—	—	—	—	—	—	—
Анулювання викуплених акцій (часток)	4270	—	—	—	—	—	—	—	—
Вилучення частки в капіталі	4275	—	—	—	—	—	—	—	—
Інші зміни в капіталі	4290	—	—	( 1 242 )	—	—	—	—	( 1 242 )
в т.ч. безкоштовно отримані активи	4291	—	—	—	—	—	—	—	—
безкоштовно передані активи	4292	—	—	( 1 242 )	—	—	—	—	( 1 242 )
знос на безкоштовно отримані активи	4293	—	—	—	—	—	—	—	—
списання не відшкодованих збитків	4294	—	—	—	—	—	—	—	—
	42941	—	—	—	—	—	—	—	—
	42942	—	—	—	—	—	—	—	—
<b>Разом змін у капіталі</b>	<b>4295</b>	—	—	<b>( 997 )</b>	—	—	—	—	<b>( 997 )</b>
<b>Залишок на кінець року</b>	<b>4300</b>	<b>2 290</b>	—	<b>854</b>	—	—	—	—	<b>3 144</b>

Керівник

Головний бухгалтер

(підпис)

Яворський М.В.

(прізвище, ініціали)

(підпис)

Гогоша О. І.

(прізвище, ініціали)



**ЗАТВЕРЖЕНО**  
наказом Міністерства фінансів України  
від 29 листопада 2000 р. N 302  
(у редакції наказу Міністерства фінансів України  
від 28 жовтня 2003 р. N 602)

КОДИ	
2019	01 01
	00992504
	0
	0
	0

Дата /рік, місяць,  
за ЄДРПОУ  
за КОАТУУ  
за СПОДУ  
за КОПФІ  
за КВЕД

Підприємство **ДП "Бузьке лісове господарство"**  
Територія Україна  
Орган державного управління Державне агентство лісових ресурсів України  
Організаційно-правова форма господарювання Державне підприємство  
Вид економічної діяльності "Лісівництво та інша діяльність у лісовому господарстві"  
Одиниця виміру: тис. грн.

**ПРИМІТКИ ДО РІЧНОЇ ФІНАНСОВОЇ ЗВІТНОСТІ  
за 2018 рік**

Форма N 5

Код за ДКУД

1801008

**I. Нематеріальні активи**

Група нематеріальних активів	Код рядка	Залишок на початок року		Подіяло за рік	Перецінка (дооцінка +, уцінка -)		Вибуло за рік		Нараховані витрати за рік	Інші зміни за рік		Залишок на кінець року		
		первісна (перевірена) вартість	накопичена амортизація		Роздільно (перевірено) за рік	первісна (перевірена) вартість	накопичена амортизація	Витрати від зменшення корисності за рік		первісної (перевіреної) вартості	накопиченої амортизації	первісна (перевірена) вартість	накопичена амортизація	
1	2	3	4	5	6	7	8	9	10	11	12	13	14	15
Права користування природними ресурсами	010	—	—	—	—	—	—	—	—	—	—	—	—	—
Права користування майном	020	—	—	—	—	—	—	—	—	—	—	—	—	—
Права на комерційні позначення	030	—	—	—	—	—	—	—	—	—	—	—	—	—
Права на об'єкти промислової власності	040	—	—	—	—	—	—	—	—	—	—	—	—	—
Авторське право та суміжні з ним права	050	64	49	—	—	—	—	—	15	—	—	—	64	64
Інші нематеріальні активи	060	—	—	—	—	—	—	—	—	—	—	—	—	—
Разом	070	64	49	—	—	—	—	—	15	—	—	—	64	64
Усього	090	—	—	—	—	—	—	—	—	—	—	—	—	—

3 рядка 080 графа 14 вартість нематеріальних активів, щодо яких існує обмеження права власності ( 081 )  
вартість оформлених у заставу нематеріальних активів ( 082 )  
вартість створених підприємством нематеріальних активів ( 083 )  
вартість нематеріальних активів, отриманих за рахунок шльових асигнувань, ( 084 )  
накопичена амортизація нематеріальних активів, щодо яких існує обмеження права власності ( 085 )

## II. Основні засоби

Групи основних засобів	Код рядка	Залишок на початок року		Надійшло за рік	Переоцінка (доцінка +, уцінка -)		Вибито за рік		Нараховано амортизації за рік	Втрати від зменшення корисності	Інші зміни за рік		Залишок на кінець року		У тому числі:				
		первісна (переоцінена) вартість	знос		первісної (переоціненої) вартості	зносу	первісна (переоцінена) вартість	знос			первісної (переоціненої) вартості	зносу	первісна (переоцінена) вартість	знос	первісна (переоцінена) вартість	зносу	передані в оперативну оренду		
																	18	19	
1	2	3	4	5	6	7	8	9	10	11	12	13	14	15	16	17	18	19	
Земельні ділянки	100	—	—	—	—	—	—	—	—	—	—	—	—	—	—	—	—	—	—
Інвестиційна нерухомість	105	—	—	—	—	—	—	—	—	—	—	—	—	—	—	—	—	—	—
Капітальні витрати на поліпшення земель	110	—	—	—	—	—	—	—	—	—	—	—	—	—	—	—	—	—	—
Будинки, споруди та передавальні пристрої	120	3 982	1 591	672	—	—	7	7	112	—	—	—	4 647	1 696	—	—	—	—	—
Машини та обладнання	130	8 259	1 838	2 859	—	—	1 250	29	1 171	—	—	—	9 868	2 980	—	—	—	—	—
Транспортні засоби	140	4 138	1 753	87	—	—	27	27	452	—	—	—	4 198	2 178	—	—	—	—	—
Інструменти, прилади, інвентар	150	931	596	126	—	—	28	6	119	—	—	—	1 029	709	—	—	—	—	—
Тварини	160	—	—	—	—	—	—	—	—	—	—	—	—	—	—	—	—	—	—
Багаторічні насадження	170	—	—	—	—	—	—	—	—	—	—	—	—	—	—	—	—	—	—
Інші основні засоби	180	—	—	—	—	—	—	—	—	—	—	—	—	—	—	—	—	—	—
Бібліотечні фонди	190	—	—	—	—	—	—	—	—	—	—	—	—	—	—	—	—	—	—
Малюнки, необоротні матеріальні активи	200	494	494	119	—	—	16	16	119	—	—	—	597	597	—	—	—	—	—
Тимчасові (нетитульні) споруди	210	—	—	—	—	—	—	—	—	—	—	—	—	—	—	—	—	—	—
Природні ресурси	220	—	—	—	—	—	—	—	—	—	—	—	—	—	—	—	—	—	—
Інвентарна тара	230	—	—	—	—	—	—	—	—	—	—	—	—	—	—	—	—	—	—
Предмети прокату	240	—	—	—	—	—	—	—	—	—	—	—	—	—	—	—	—	—	—
Інші необоротні матеріальні активи	250	—	—	—	—	—	—	—	—	—	—	—	—	—	—	—	—	—	—
<b>Разом</b>	<b>260</b>	<b>17 804</b>	<b>6 272</b>	<b>3 863</b>	—	—	<b>1 328</b>	<b>85</b>	<b>1 973</b>	—	—	—	<b>20 339</b>	<b>8 180</b>	—	—	—	—	—

3 рядка 260 графа 14 вартість основних засобів, щодо яких існують передбачені чинним законодавством обмеження права вартість оформлених у заставу основних засобів (залишкова вартість основних засобів, що тимчасово не використовується (консервація, реконструкція тощо) первісна (переоцінена) вартість повністю амортизованих основних засобів основні засоби орендних підприємств інших майнових комплексів вартість основних засобів, призначених для продажу залишкова вартість основних засобів, утрачених унаслідок надзвичайних подій вартість основних засобів, придбаних за рахунок цільового фінансування ( 261 / ) ( 262 / ) ( 263 / ) ( 264 / ) ( 265 / ) ( 266 / ) ( 267 / ) ( 268 / ) ( 269 / )

3 рядка 260 графа 8 вартість основних засобів, що взяті в оперативну оренду ( 2461 / )

3 рядка 260 графа 5 вартість основних засобів, щодо яких існують обмеження права власності знос основних засобів, щодо яких існують обмеження права власності вартість інвестиційної нерухомості, оціненої за справедливою вартістю ( 267 / ) ( 268 / ) ( 269 / )

### III. Капітальні інвестиції

Найменування показника	Код рядка	За рік	На кінець року
Капітальне будівництво	286	---	---
Придбання (виготовлення) основних засобів	290	3 572	346
Придбання (виготовлення) інших необоротних матеріальних активів	300	119	---
Придбання (створення) нематеріальних активів	310	---	---
Придбання (вирощування) довгострокових біологічних активів	320	---	---
Інші	330	---	---
<b>Разом</b>	<b>340</b>	<b>3 691</b>	<b>346</b>

З рядка 340 графа 3  
капітальні інвестиції в інвестиційну нерухомість, включені до капітальних  
фінансових витрат, виключені до капітальних

( 341 )  
( 349 )

### IV. Фінансові інвестиції

Найменування показника	Код рядка	За рік	На кінець року	
			загальною	неттою
		3	4	5
<b>А. Фінансові інвестиції за методом участі в капіталі в:</b>				
асоційовані підприємства	350	---	---	---
доцільні підприємства	360	---	---	---
спільну діяльність	370	---	---	---
<b>Б. Інші фінансові інвестиції в:</b>				
частки і пай у статутному капіталі підприємств	380	---	---	---
акції	390	---	---	---
облігації	400	---	---	---
інші	410	---	---	---
<b>Разом (розд. А + розд. Б)</b>	<b>420</b>	<b>---</b>	<b>---</b>	<b>---</b>

З рядка 1035 графа 4  
Інші довгострокові фінансові інвестиції за собівартістю

( 421 )

за справедливою вартістю

за амортизованою собівартістю

Поточні фінансові інвестиції відображені:

за собівартістю

за справедливою вартістю

за амортизованою собівартістю

( 422 )  
( 423 )  
( 424 )  
( 425 )  
( 426 )

### V. Доходи і витрати

Найменування показника	Код рядка	Доходи	Витрати
<b>А. Інші операційні доходи і витрати</b>			
Операційна оренда активів	440	23	---
Операційна курсова різниця	450	129	178
Реалізація інших оборотних активів	460	---	---
Штрафи, пені, неустойки	470	88	---
Утримання об'єктів житлово-комунального і культурного призначення	480	---	---
Інші операційні доходи і витрати	490	561	1 717
у тому числі:			
відрахування до резерву сумнівних боргів	491	X	---
непродуктивні витрати і втрати	492	X	---
<b>Б. Доходи і витрати від участі в капіталі за інвестиціями</b>			
асоційовані підприємства	500	---	---
доцільні підприємства	510	---	---
спільну діяльність	520	---	---
<b>В. Інші фінансові доходи і витрати</b>			
Дивіденди	530	---	X
Проненти	540	X	---
Фінансова оренда активів	550	---	---
Інші фінансові доходи і витрати	560	18	---
<b>Г. Інші доходи і витрати</b>			
Реалізація фінансових інвестицій	570	---	---
Доходи від обслування підприємств	580	---	---
Результат оцінки корисності	590	---	---
Неопераційна курсова різниця	600	---	---
Безоплатно одержані активи	610	---	X
Списання необоротних активів	620	X	---
Інші доходи і витрати	630	---	---

Товаробми. (бартерні операції з продукцією (товарами, робот., послугами)) ( 631 )

Частка доходу від реалізації продукції (товарів, робіт, послуг) за товаробмінними (бартерними) контрактами з пов'язаними сторонами ( 632 )

З рядка 540 - 560 графа 4 фінансові витрати, уключені до собівартості продукції основної діяльності ( 633 )

### VI. Грошові кошти

Найменування показника	Код рядка	На кінець року
Каса	640	4
Поточний рахунок у банку	650	376
Інші рахунки в банку (акредитиви, чекові книжки)	660	---
І грошові кошти в дорозі	670	---
Еквіваленти грошових коштів	680	---
<b>Разом</b>	<b>690</b>	<b>380</b>

З рядка 070 гр. 4 Балансу Грошові кошти, використані яких обмежено ( 691 )

**VII. Забезпечення і резерви**

Види забезпечення і резерви	Код рядка	Залишок на початок року	Збільшення за звітний рік		Використано у звітному році	Сторбовано і використано суму у звітному році	Сума очікуваного витрат пішою стороною, що врахована при оцінці	Залишок на кінець року
			нараховано (створено)	додаєтві виправлення				
І	2	3	4	5	6	7	8	9
Забезпечення на виплату відшкодування прашанникам	710	5922	1242	—	1133	—	—	6031
Забезпечення наступних витрат на додаткове пенсійне забезпечення	720	—	—	—	—	—	—	—
Забезпечення наступних витрат на виконання і гарантійних	730	—	—	—	—	—	—	—
Забезпечення наступних витрат на реструктуризацію	740	—	—	—	—	—	—	—
Забезпечення наступних витрат на виконання зобов'язань щодо обтяжливих контрактів	750	—	—	—	—	—	—	—
Цільове фінансування	760	—	—	—	—	—	—	—
Резерв сумнівних боргів	775	—	—	—	—	—	—	—
Разом	780	5922	1242	—	1133	—	—	6031

**VIII. Запаси**

Найменування показника	Код рядка	Балансова вартість на кінець року	Переклічка за рік	
			збільшення	чистоті ушка реалізації*
І	2	3	4	5
Сировина і матеріали	800	2 127	—	—
Купівельні папірфабриката та вироби	810	—	—	—
Паливо	820	348	—	—
Гара і тарні матеріали	830	—	—	—
Будівельні матеріали	840	338	—	—
Запаси частини	850	1 109	—	—
Матеріали сільськогосподарського	860	44	—	—
Поточні біологічні активи	870	2	—	—
Матючии та швидкозношувани предмети	880	14	—	—
Незавершене виробництво	890	—	—	—
Готова продукція	900	393	—	—
Товари	910	—	—	—
Разом	920	4 375	—	—

3 рядка 920 графа 3	Балансова вартість, запасів відображених за чистою вартістю реалізації	( 921 )	
	переведених у переробку	( 922 )	
	оформлених в заставу	( 923 )	
	переданих на комісію	( 924 )	
	Активи на відповідальному зберіганні (позабалансовий рахунок 02)	( 925 )	
	3 рядка 275 графа 4	Балансу запаси, призначені для продажу	( 926 )

\* вивначається за п. 26 Положення (стандарту) бухгалтерського обліку 9 "Запаси".

**IX. Дебіторська заборгованість**

Найменування показника	Код рядка	Всього на кінець року	у т.ч. за строками непогашення	
			до 12 місяців	від 12 до 18 місяців і більше
І	2	3	4	5
Дебіторська заборгованість за товари, послуги	940	1 969	889	1 080
Інша поточна дебіторська заборгованість	950	108	108	—

Списано у звітному році безнадійної дебіторської заборгованості ( 951 ) —

Із рядків 940 і 950 графа 3 заборгованість з нов'язаними сторонами ( 952 ) —

**X. Пестачі і втрати від псування цінностей**

Найменування показника	Код рядка	Сума
І	2	3
Виявлено (списано) за рік пестачі і втрат	960	—
Визано заборгованість винних осіб у звітному році	970	—
Сума пестачі і втрат, остаточне рішення щодо винуватців за якими кінець року не прийнято (позабалансовий рахунок 072)	980	—

**XI. Будівельні контракти**

Найменування показника	Код рядка	Сума
	2	3
Доход за будівельними контрактами за звітний рік	1110	—
Забитованість на кінець звітного року:		
валова замовників	1120	—
валова замовникам	1130	—
з авансів отриманих	1140	—
Сума затриманих коштів на кінець року	1150	—
Вартість виконаних субрядківками робіт за незавершеними будівельними контрактами	1160	—

**XII. Податок на прибуток**

Найменування показника	Код рядка	Сума
	2	3
Поточний податок на прибуток	1210	696
Відстрочені податкові активи:		
на початок звітного року	1220	—
на кінець звітного року	1225	—
Відстрочені податкові зобов'язання:		
на початок звітного року	1230	—
на кінець звітного року	1235	—
Включено до Звіту про фінансові результати - усього	1240	696
У тому числі:		
включений податок на прибуток	1241	696
збільшення (збільшення) відстрочених податкових активів	1242	—
збільшення (зменшення) відстрочених податкових зобов'язань	1243	—
Відображено у складі власного капіталу - усього	1250	—
У тому числі:		
включений податок на прибуток	1251	—
зменшення (збільшення) відстрочених податкових активів	1252	—
збільшення (зменшення) відстрочених податкових зобов'язань	1253	—

**XIII. Використання амортизаційних відрахувань**

Найменування показника	Код рядка	Сума
	2	3
Параховано за звітний рік	1300	—
Використано за рік - усього	1310	—
в тому числі на:		
будівництво об'єктів	1311	—
придбання (виготовлення) та поліпшення основних засобів	1312	—
з них машини та обладнання	1313	—
придбання (створення) нематеріальних активів	1314	—
поліпшення отриманих на капітальні інвестиції позик	1315	—
	1316	—
	1317	—

**XIV. Біологічні активи**

Групи біологічних активів	Код рядка	Обліковуються за первісною вартістю				Обліковуються за справедливою вартістю											
		залишок на початок року		залишок на кінець року		залишок на початок року		залишок на кінець року									
		первісна вартість	накопичена амортизація	первісна вартість	накопичена амортизація	первісна вартість	накопичена амортизація	первісна вартість	накопичена амортизація								
1	2	3	4	5	6	7	8	9	10	11	12	13	14	15	16	17	
<b>Довгострокові біологічні активи - усього</b>	1410																
робоча худоба	1411																
продуктивна худоба	1412																
багаторічні насадження	1413																
інші довгострокові біологічні активи	1414																
<b>Поточні біологічні активи - усього</b>	1420																
тварини на вирощуванні та відгодівлі	1421																
біологічні активи в стані біологічного створення (крім тварин на вирощуванні та відгодівлі)	1422																
інші поточні біологічні активи	1423																
<b>Разом</b>	1424																
1430																	

3 рядка 1430 графа 5 і графа 14 вартість біологічних активів, придбаних за рахунок цінностей філіансування (1431)  
 заливкова вартість довгострокових біологічних активів, нераспределенная вартість поточних біологічних (1432)  
 3 рядка 1430 графа 6 і графа 16 активів - справедлива вартість біологічних активів, утриманих у складі надзвичайних подій  
 балансова вартість біологічних активів, щодо яких існують перебіачені законодавством (1433)  
 3 рядка 1430 графа 11 і графа 17 обмеження права власності

XV. Фінансові результати від первісного визнання та реалізації сільськогосподарської продукції та додаткових біологічних активів

Найменування показника	Код рядка	Вартість первісного визнання	Витрати, пов'язані з біологічними предметами	Результат від первісного визнання		Уцінка	Виручка від реалізації	Собівартість реалізації	Фінансові результати (прибуток +, збиток -)	
				дохід	витрати				реалізації	від первісного визнання
<b>Продукція та додаткові біологічні активи</b>	<b>2</b>	<b>3</b>	<b>4</b>	<b>5</b>	<b>6</b>	<b>7</b>	<b>8</b>	<b>9</b>	<b>10</b>	<b>11</b>
<b>Повалювання</b>	<b>1500</b>	—	—	—	—	—	—	—	—	—
у тому числі:										
зернові і зернобобові	1510	—	—	—	—	—	—	—	—	—
з них:	1511	—	—	—	—	—	—	—	—	—
пшениця	1512	—	—	—	—	—	—	—	—	—
соя	1513	—	—	—	—	—	—	—	—	—
соняшник	1514	—	—	—	—	—	—	—	—	—
рипак	1515	—	—	—	—	—	—	—	—	—
цукрові буряки (фабричні)	1516	—	—	—	—	—	—	—	—	—
картопля	1517	—	—	—	—	—	—	—	—	—
шпалы (зернячкові, кісточкові)	1518	—	—	—	—	—	—	—	—	—
інша продукція розлітництва	1519	—	—	—	—	—	—	—	—	—
додаткові біологічні активи розлітництва	1520	—	—	—	—	—	—	—	—	—
<b>Продукція та додаткові біологічні активи тваринництва</b>										
у тому числі:										
приріст живої маси - всього	1530	—	—	—	—	—	—	—	—	—
з нього:	1531	—	—	—	—	—	—	—	—	—
великої рогатої худоби	1532	—	—	—	—	—	—	—	—	—
свиней	1533	—	—	—	—	—	—	—	—	—
молоко	1534	—	—	—	—	—	—	—	—	—
вовни	1535	—	—	—	—	—	—	—	—	—
яйця	1536	—	—	—	—	—	—	—	—	—
інша продукція тваринництва	1537	—	—	—	—	—	—	—	—	—
додаткові біологічні активи тваринництва	1538	—	—	—	—	—	—	—	—	—
продукція рибництва	1539	—	—	—	—	—	—	—	—	—
<b>Сільськогосподарська продукція та додаткові біологічні активи - разом</b>	<b>1540</b>	—	—	—	—	—	—	—	—	—

Керівник

Яворський М.В.

Головний бухгалтер

(позивач, ініціали)  
Гогоша О. І.

(підпис)  
(прізвище, ініціали)